

Voľby do Európskeho parlamentu 2019: výsledky povolebného výskumu



INŠTITÚT PRE
VEREJNÉ OTÁZKY

FRIEDRICH
EBERT 
STIFTUNG

EURACTIV
SLOVENSKO



Európsky parlament

METODOLÓGIA



TYP PRIESKUMU

Reprezentatívny kvantitatívny prieskum na výberovej vzorke dospelaj populácie SR.



ZBER ÚDAJOV

Agentúra FOCUS
1.6.-11.6.2019



VÝBEROVÁ VZORKA

- 1017 respondentov
- Vek: 18+
- Výberové znaky: pohlavie, vek, vzdelanie, národnosť, veľkosť sídla, kraje SR.
- Výberová chyba: $\pm 3\%$



METÓDA ZBERU ÚDAJOV

Face-to-face interview (CAPI)

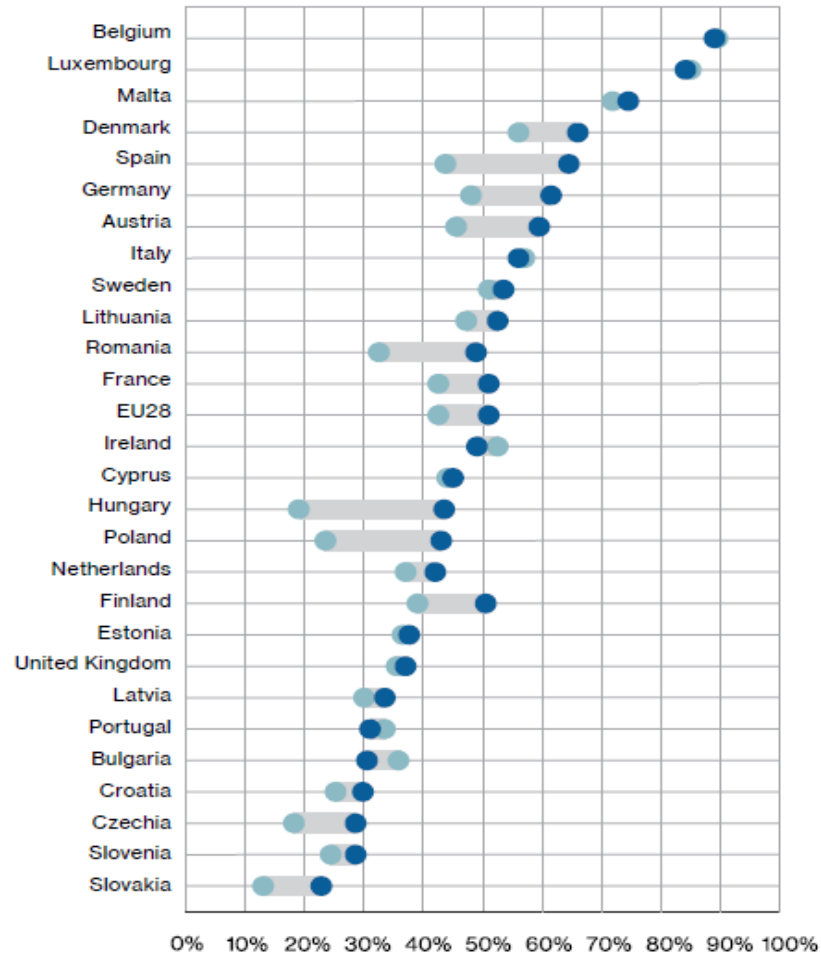
Výskum podporili: Friedrich-Ebert-Stiftung a EURACTIV Slovensko v rámci projektu spolufinancovaného Európskym parlamentom.

Témy

- Účasť
- Voliči
- Kampaň
- Hodnotenie ekonomickej situácie a stavu demokracie

Volebná účasť v EÚ-28, porovnanie 2014-19

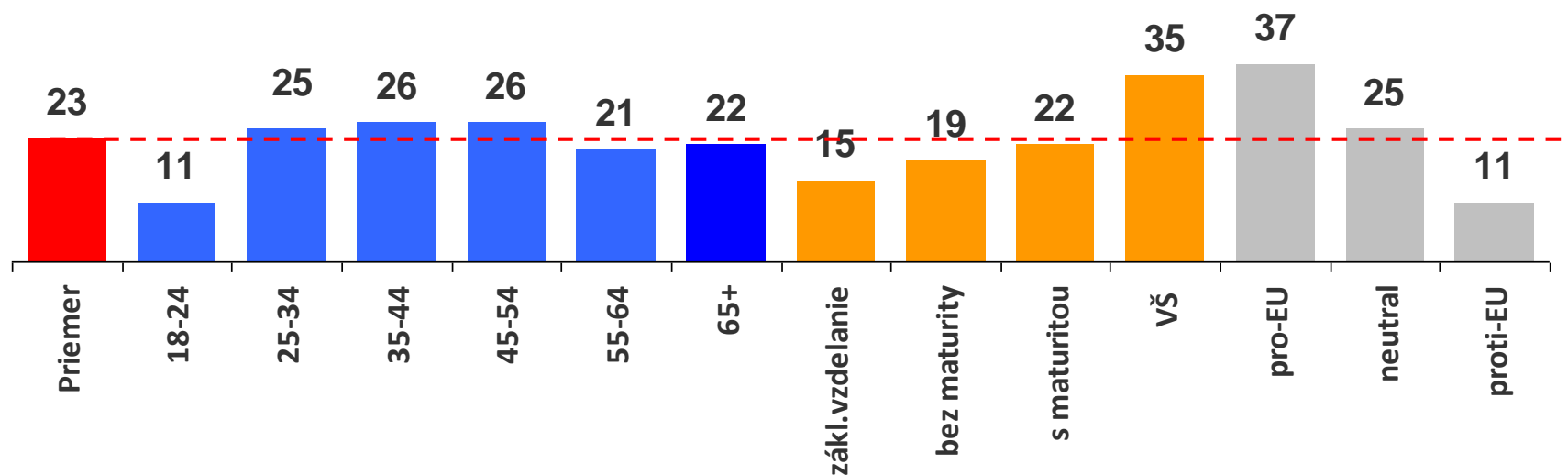
Voter turnout by country in EP Elections 2014 and 2019



Zdroj: Niklas Bolin; Kajsa Falasca; Marie Grusell, and Lars Nord (eds.): Euro-flection, 2019, s. 10. Dostupné na: https://euroflections.se/globalassets/ovrigt/euroflections/euroflections_v3.pdf

The figure shows voter turnout in every member state in the two latest EP elections in 2014 and 2019. Source: European Parliament

Účasť na EP voľbách podľa veku, vzdelania a postoja k EÚ



OTÁZKA

„Pred pár dňami, v sobotu 25. mája sa konali voľby do Európskeho parlamentu. Niektorí ľudia na Slovensku sa z rôznych dôvodov na týchto voľbách nezúčastnili. Vy osobne ste sa volieb do Európskeho parlamentu zúčastnili alebo nezúčastnili?“

ZDROJ

IVO, jún 2019

Dôvody neúčasti

Objektívne príčiny (cesta, choroba, práca a pod.)	35,9
Nezáujem o voľby, nevolenie ako program (som nevolič; nevolím, aj tak je jedno kto tam bude, politika ma nezaujima, nezaujímam sa o politiku, aj tak nemam koho schopneho volit; nechcem sa zaujímať o politiku...)	29,8
Výhrady voči týmto konkrétnym voľbám, EÚ, EP a/alebo europoslancom (mám pocit, že europoslanci pre nás nič nerobia, kandidujú iba kvôli vysokému platu; robia si kampaň a keď sú zvolení tak o nich nič nepočujeme 5 rokov; Zbytočné je tam chodiť, pretože EÚ nám iba škodí; myslím si, že nemôžem ovplyvniť činnosť EU mojim hlasom; nezaujímajú ma darmožraci v evro parlamente; nesúhlasím vnútorne s tým, že nám diktuje EÚ čo má Slovensko robiť; nezaujíam o tento typ volieb ani neviem, že boli voľby a kebyže aj viem, tak nejdem, ja mám v sobotu inú robotu, ako behať voliť nejakých šašov; som euroskeptik; nedoverujem EU; lebo keď sú tieto voľby nechodí voliť, nakoľko som nespokojný s pracou EU a jej obmedzeniami, príkazmi atd.; nezúčastňujem sa volieb do EU, ani by som sa nemohol zúčastniť, lebo som bol odcestovaný)	13,5
Nedôvera k politikom vo všeobecnosti (všetci sú zhumpľovaní; „darmožráčov“ nevolím; som znechutená zo slovenskej politickej scény; ovplyvnila ma celková politická situácia krajiny)	7,2
Nedostatok informácií, slabá kampaň (nemala som koho volit, nikoho nepoznam; nemam prehľad o politike)	11,3
Neviem, neodpovedal/a	2,3

Poznámka: Kurzívou sú uvedené doslovné citáty z dotazníkov.

OTÁZKA

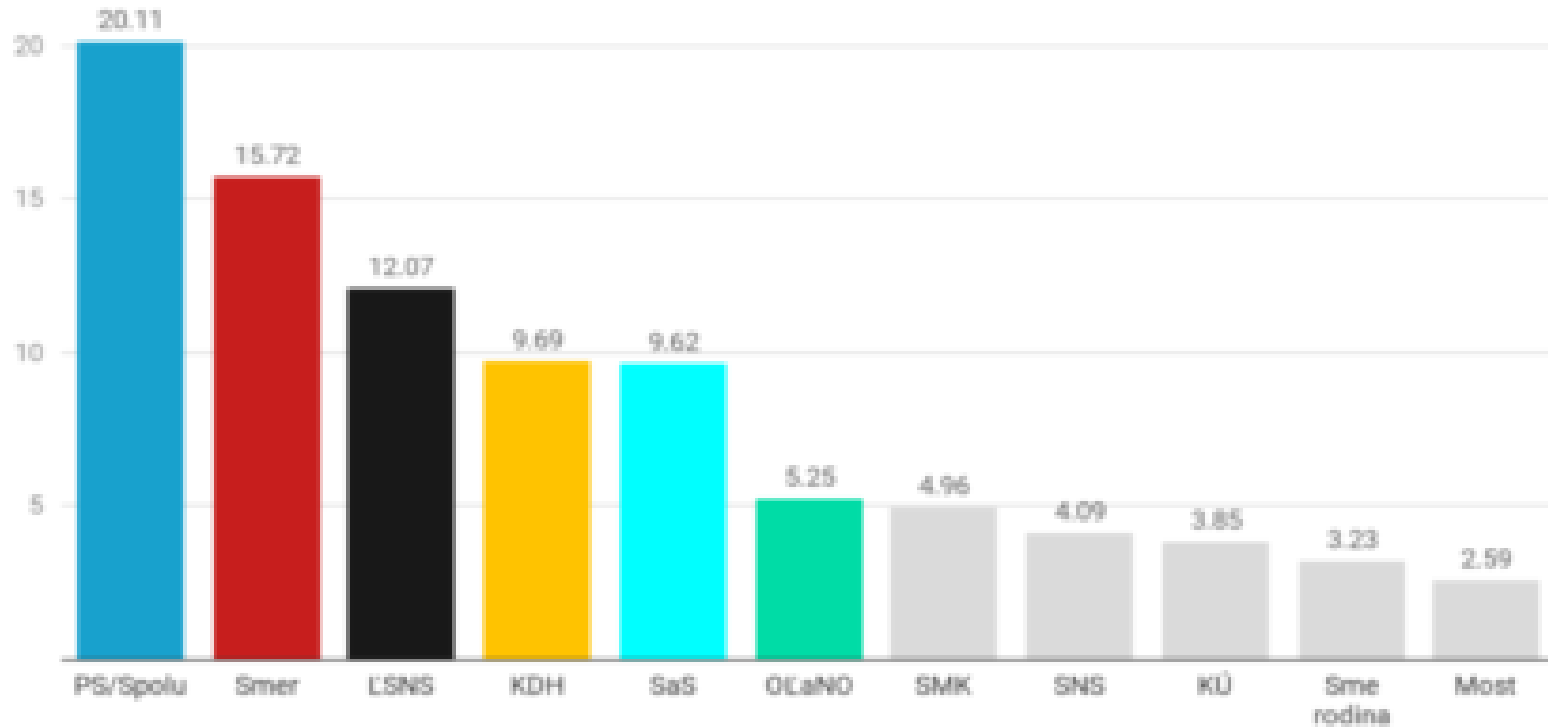
„Mohli by ste uviesť, čo bol hlavný dôvod, pre ktorý ste sa na týchto voľbách nezúčastnili? Skúste odpovedať čo najkonkrétnejšie“. (otvorená otázka, kódované odpovede v %)

ZDROJ

IVO, jún 2019

Výsledky EP volieb 2019 na Slovensku

Oficiálne výsledky eurovolieb 2019



Zloženie elektorátov strán zvolených do EP podľa veku a vzdelania

	PS/SPOLU	Smer-SD	ĽSNS	KDH	SaS	OĽaNO
18-24	10	3	14	1	9	4
25-34	30	7	21	5	28	35
35-44	30	19	27	13	28	15
45-54	15	12	20	18	17	23
55-64	12	16	8	30	16	12
65+	3	43	10	33	2	11
Základné	6	18	13	22	7	8
Stredoškolské bez maturity	13	29	33	32	18	36
Stredoškolské s maturitou	46	38	37	33	46	37
Vysokoškolské	35	15	17	13	29	19

Dôvody pre voľbu strany

	1.	2.	3.	4.	5.	6.	7.
PS/SPOLU	32		34	4	8		17
Smer-SD	13		27	38		5	16
ĽSNS		14	43	14	4	11	14
KDH	4		26	48	4	4	13
SaS	14		14	38	10	5	14
OĽaNO	17		17	33		8	25

1. Pozitívny názor strany na prehlbovanie európskej integrácie
2. Negatívny názor strany na prehlbovanie európskej integrácie
3. Sympatie a dôvera ku kandidátovi/kandidátom tejto strany
4. Dlhodobo volím túto stranu, aj v iných voľbách
5. Mali dobrú predvolebnú kampaň
6. Postoje tejto strany k prisťahovalectvu, migrácii
7. Presadzovanie záujmov Slovenska v Európskej únii

Sledovanie kampane

0=kampaň som vôbec nesledoval/a	28,7	61,3
1	12,1	
2	10,0	
3	10,5	
4	6,9	23,4
5	11,5	
6	5,0	
7	7,5	15,0
8	4,8	
9	1,7	
10=kampaň som sledoval/a veľmi pozorne	1,0	
99= nevie (nečítaná možnosť)	,2	0,2

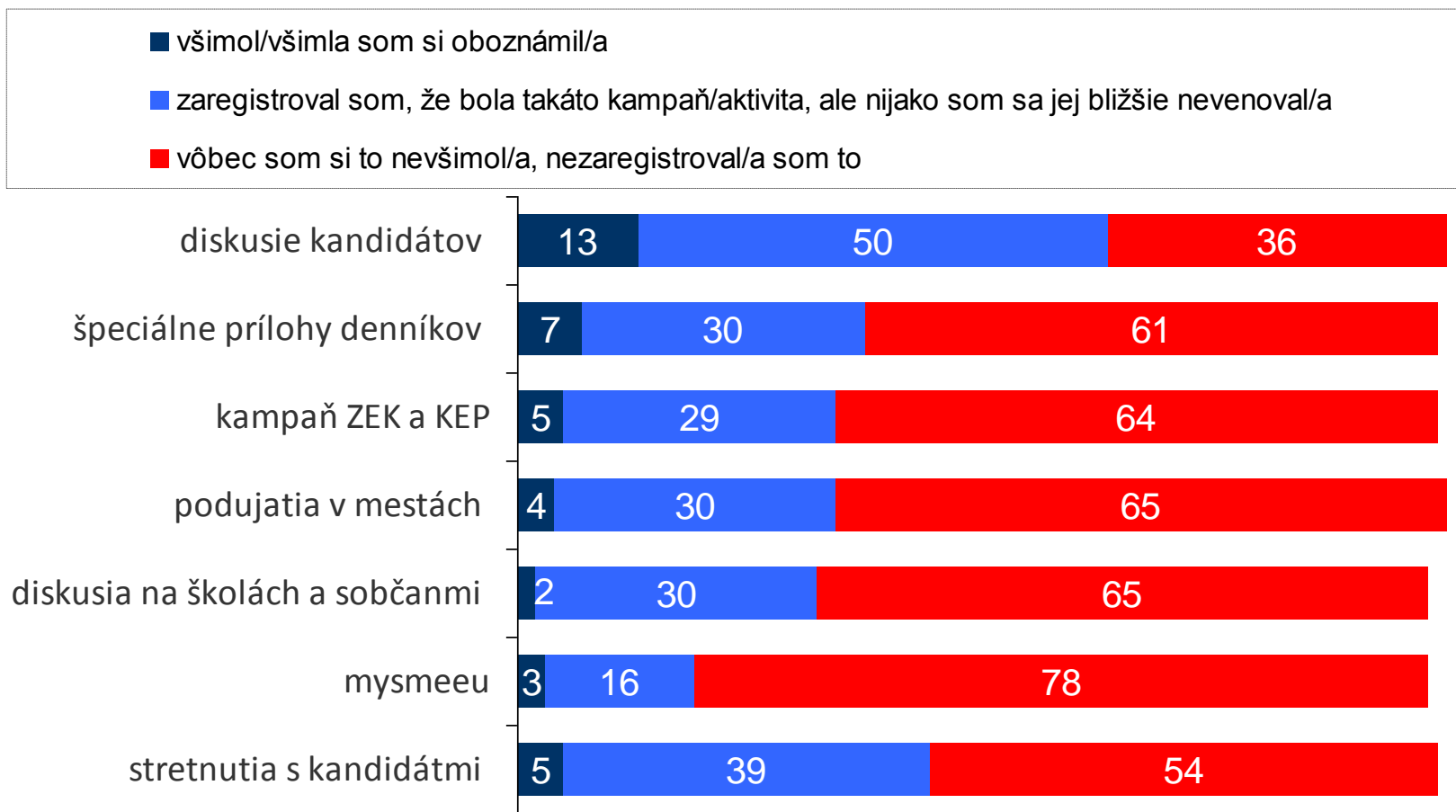
OTÁZKA

„Do akej miery ste sledovali kampaň pred voľbami do Európskeho parlamentu v médiách alebo na sociálnych sieťach? Odpovedzte na škále od 0 do 10, pričom “0” znamená, že ste kampaň nesledovali vôbec a “10” znamená, že ste ju sledovali veľmi pozorne.“

ZDROJ

IVO, jún 2019

Viditeľnosť jednotlivých kampaní



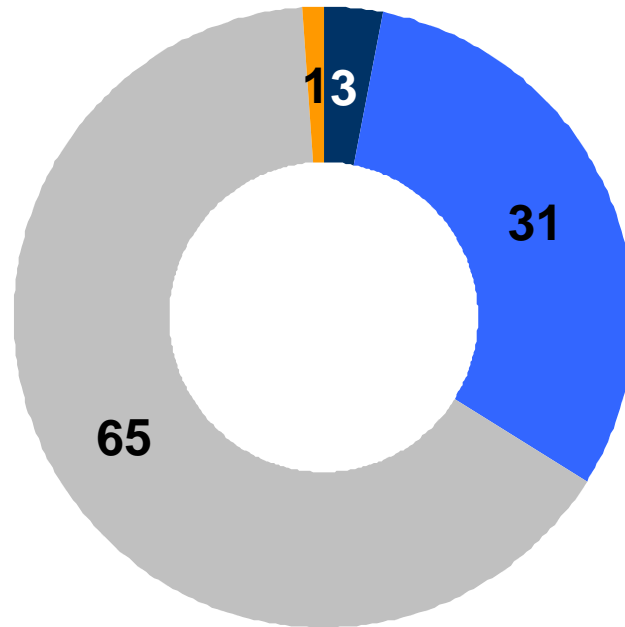
OTÁZKA

„Prečítam vám teraz niektoré konkrétne kampane a akcie, ktoré sa konali pred voľbami do Európskeho parlamentu. Ku každej mi povedzte, či ste danú kampaň/akciu zaregistrovali a ak áno, či ste sa s ňou aj bližšie oboznámili.“

ZDROJ

IVO, jún 2019

Záujem o prácu europoslancov



■ často sa zaujímam ■ občas sa zaujímam ■ vôbec sa nezaujímam ■ neviem

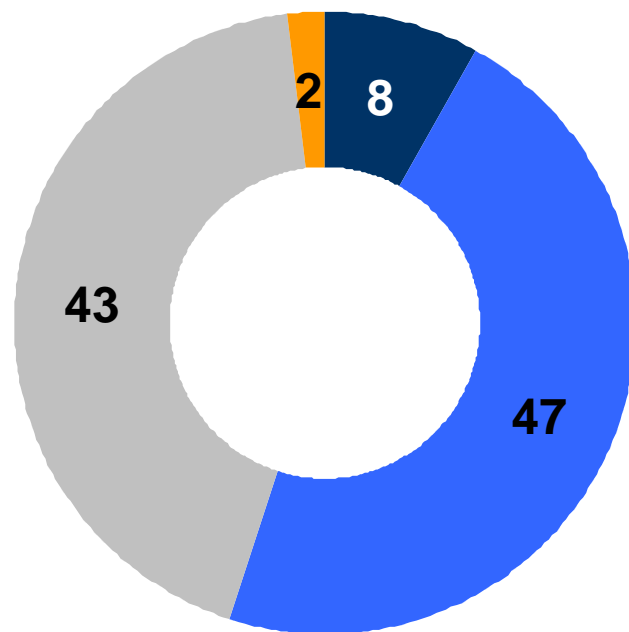
OTÁZKA

„Do akej miery/ ako často sa vy osobne zaujímate o prácu slovenských europoslancov?“

ZDROJ

IVO, jún 2019

Viditeľnosť práce poslancov



■ zaznamenal/a som viackrát

■ zaznamenal/a som iba ojedinele

■ vôbec žiadne zmienky nezaznamenal/a

■ neviem

OTÁZKA

„Do akej miery ste v priebehu uplynulých piatich rokov zaznamenali informácie o práci slovenských poslancov a poslankýň v Európskom parlamente – stačí aj krátka zmienka v médiách, rozhovory, vyjadrenia k domácej politickej situácii a pod.“

ZDROJ

IVO, jún 2019

Ponuka vs dopyt

	zaznamenal/a som viackrát	zaznamenal/a som iba veľmi ojedinele	vôbec som nezaznamenal/a žiadne informácie o práci sk europoslancov
často sa zaujímam o prácu slovenských europoslancov	34	51	14
občas sa zaujímam o prácu slovenských europoslancov	18	66	15

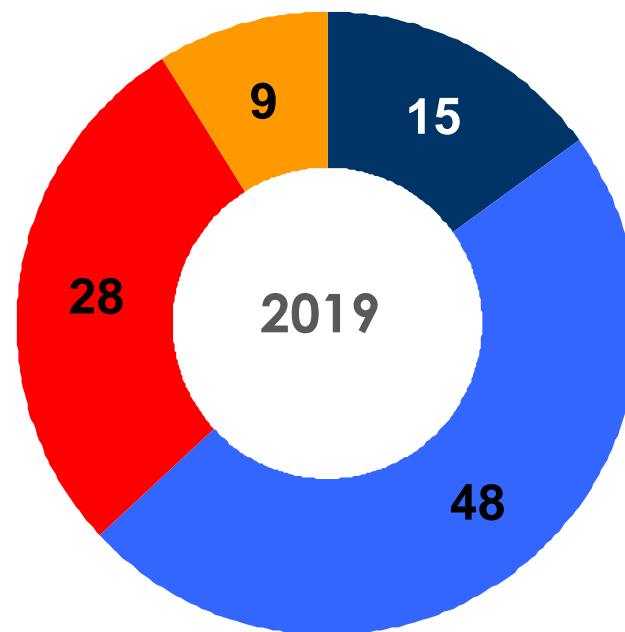
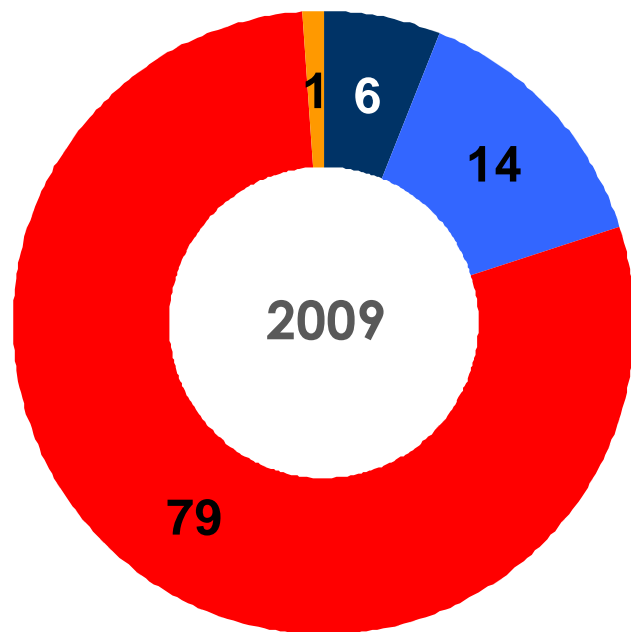
OTÁZKA

„Do akej miery/ ako často sa vy osobne zaujímate o prácu slovenských europoslancov?“/ „Do akej miery ste v priebehu uplynulých piatich rokov zaznamenali informácie o práci slovenských poslanov a poslankýň v Európskom parlamente – stačí aj krátka zmienka v médiách, rozhovory, vyjadrenia k domácej politickej situácii a pod.“

ZDROJ

IVO, jún 2019

Očakávania vývoja ekonomickej situácie na Slovensku



■ veľmi+trochu sa zlepší ■ nezmení sa ■ trochu+veľmi sa zhorší ■ neviem

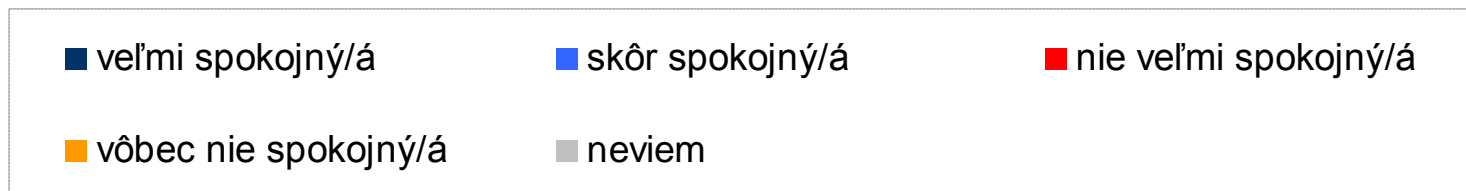
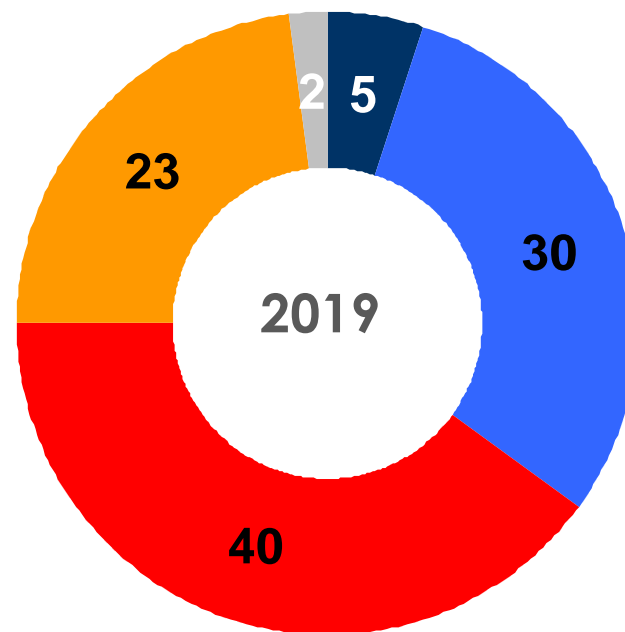
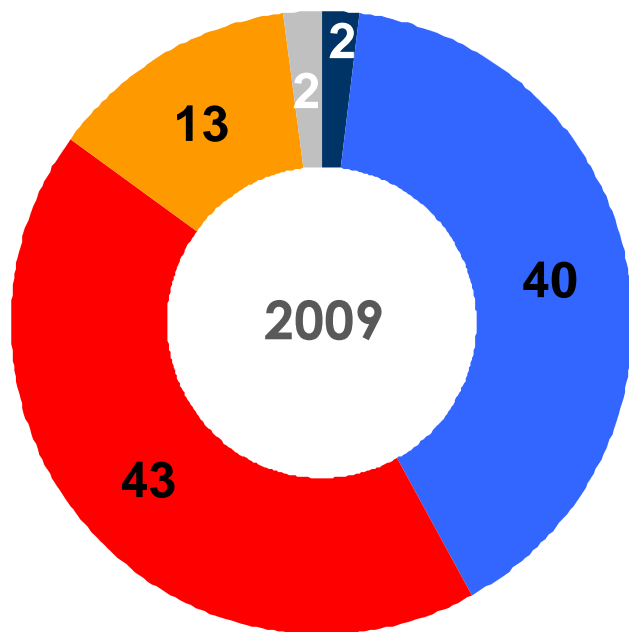
OTÁZKA

„Aká bude podľa vás ekonomická situácia na Slovensku o rok?“

ZDROJ

EES 2009; IVO, jún 2019.

Spokojnosť s fungovaním demokracie na Slovensku



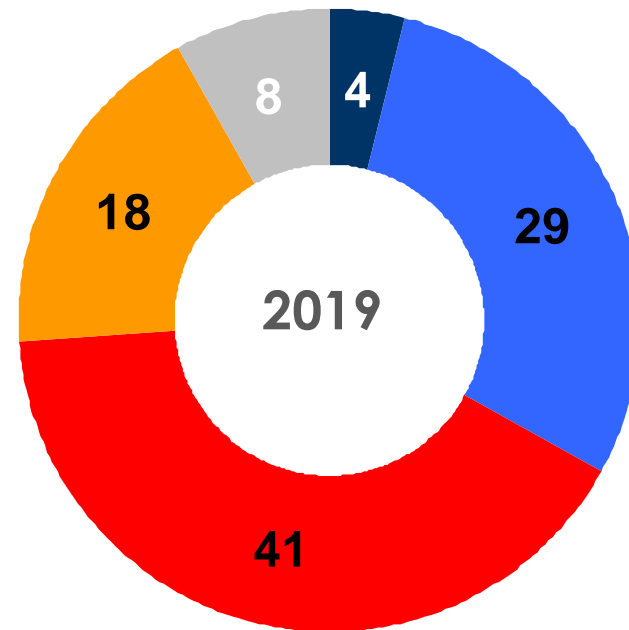
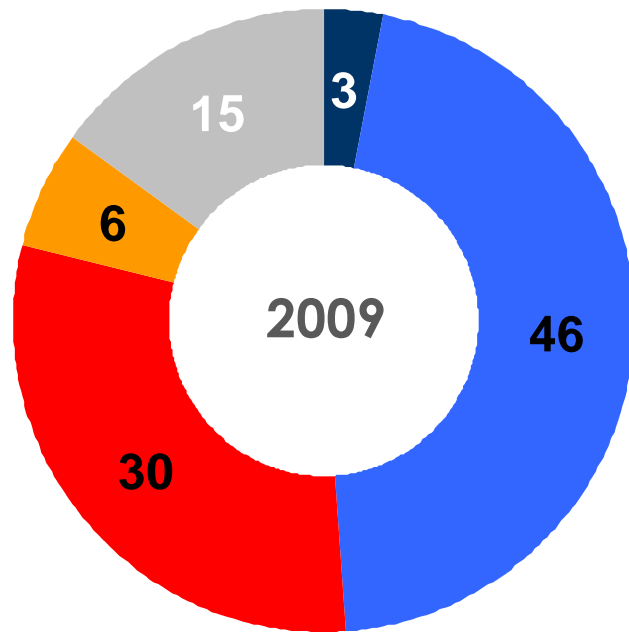
OTÁZKA

„Do akej miery ste celkovo spokojný/á s fungovaním demokracie na Slovensku?“

ZDROJ

EES 2009; IVO, jún 2019.

Spokojnosť s fungovaním demokracie v EÚ



■ veľmi spokojný/á

■ skôr spokojný/á

■ nie veľmi spokojný/á

■ vôbec nie spokojný/á

■ neviem

OTÁZKA

„Do akej miery ste celkovo spokojný/á s fungovaním demokracie na Slovensku?“

ZDROJ

EES 2009; IVO, jún 2019.

Ďakujem za pozornosť.

olga.gyarfasova@fses.uniba.sk



INŠTITÚT PRE
VEREJNÉ OTÁZKY



Európsky parlament

Práca na tejto analýze bola podporená aj v rámci projektu APVV-14-0527 *Medzi východom a západom, hodnotová integrácia alebo divergencia? Slovenská spoločnosť v medzinárodných komparatívnych výskumoch.*